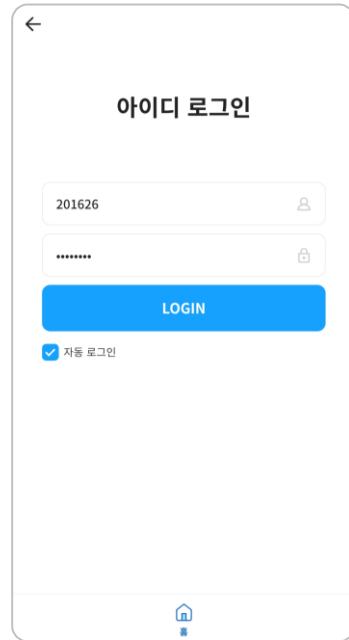


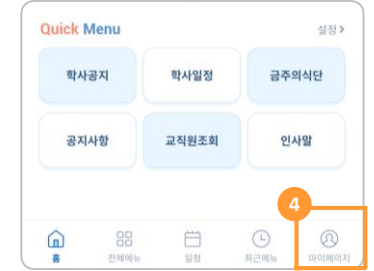
1 '강원대학교' 앱 실행



2 ID(학번, 사번), PW로 로그인



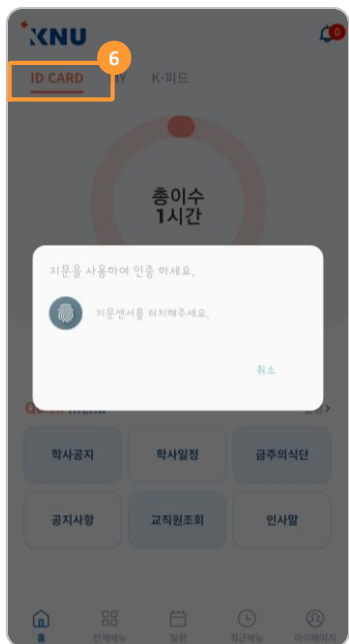
3 본인설정 멀티인증으로 로그인



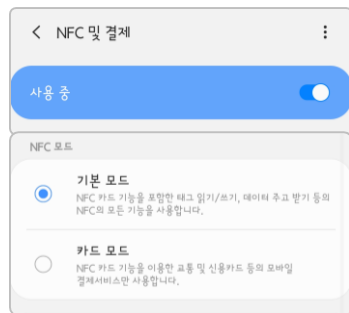
4 메인 > 마이페이지




5 '모바일카드'로 변경(최초 1회)



6 메인 > ID CARD



7 안드로이드 NFC 기능 사용



7 iOS Bluetooth 기능 허용



8 출입 또는 방법 카드로 이용

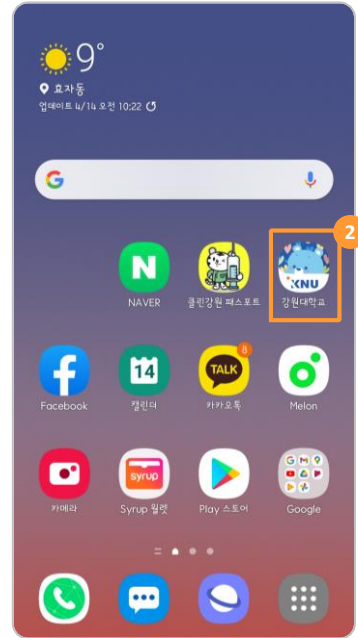
## ○ 모바일 K-Cloud 앱 전자출입 안내

- 대상: 강원대학교 전구성원
- 사용법: 모바일 K-Cloud 앱 → 마이페이지 → 출입 → '모바일카드'로 변경  
※ 모바일카드 → 실물카드로 변경시 에스원 상황실로 신청
- 사용가능일: 변경 후 다음날 사용가능
- 업무별 연락처
  - (출입/방법) 세콤상황실 250-8112
  - (모바일앱) 정보화과 250-7709
- ※ 안드로이드 7, iOS 10버전 이상에 최적화
- 신규기능(22.4.14.)
  - 캠퍼스간 권한 부여로 춘천-삼척 사용 가능
  - 위젯 바로가기 및 백그라운드(안드로이드) 제공
  - ※ iOS는 15.0이상 버전, 2X2만 사이즈만 제공

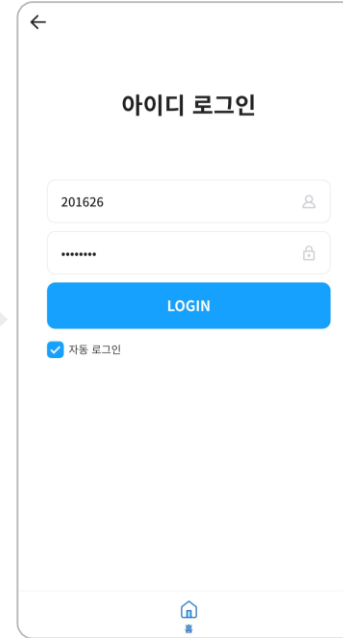
## ? 모바일카드 이용 신청 먼저 해주세요

- **교직원**: 부서별 희망자 명단 공문 제출  
※ 추후 삼척캠퍼스 공문 시행 예정
- **학생**: 동문 ADT캡스 사무실 방문 신청

1 '모바일카드' 사용신청



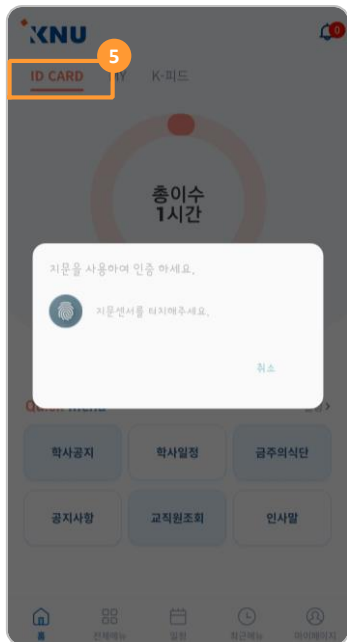
2 '강원대학교' 앱 실행



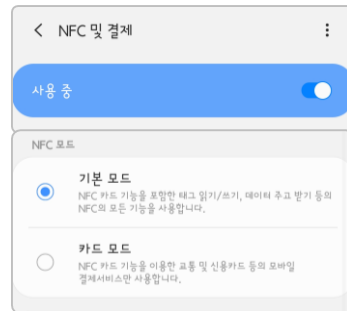
3 ID(학번, 사번), PW로 로그인




4 본인설정 멀티인증으로 로그인



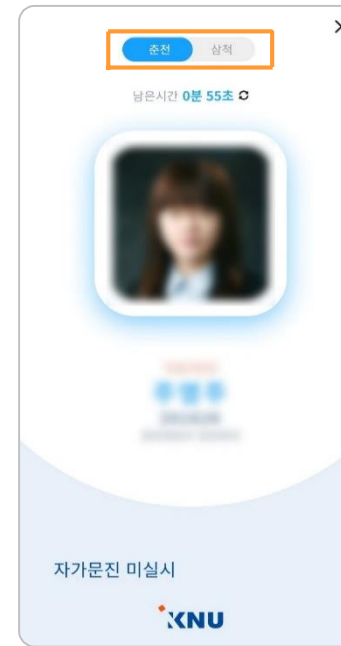
5 메인 > ID CARD



6 안드로이드 NFC 기능 사용



6 iOS Bluetooth 기능 허용



7 출입 또는 방법 카드로 이용

## ○ 모바일 K-Cloud 앱 전자출입 안내

- **대상**: 강원대학교 전구성원
- **사용법**: 공문(교직원), 캡스사무실 방문(학생) 신청
- **사용가능일**: 모바일카드 변경완료 문자 수신 후
- **업무별 연락처**
  - (출입/방법) ADT캡스사무실 570-6258
  - (모바일앱) 정보화과 250-7709
- ※ 안드로이드 7, iOS 10버전 이상에 최적화
- **신규기능(22.4.14.)**
  - 캠퍼스간 권한 부여로 춘천-삼척 사용 가능
  - 위젯 바로가기 및 백그라운드(안드로이드) 제공
- ※ iOS는 15.0이상버전, 2X2만 사이즈만 제공